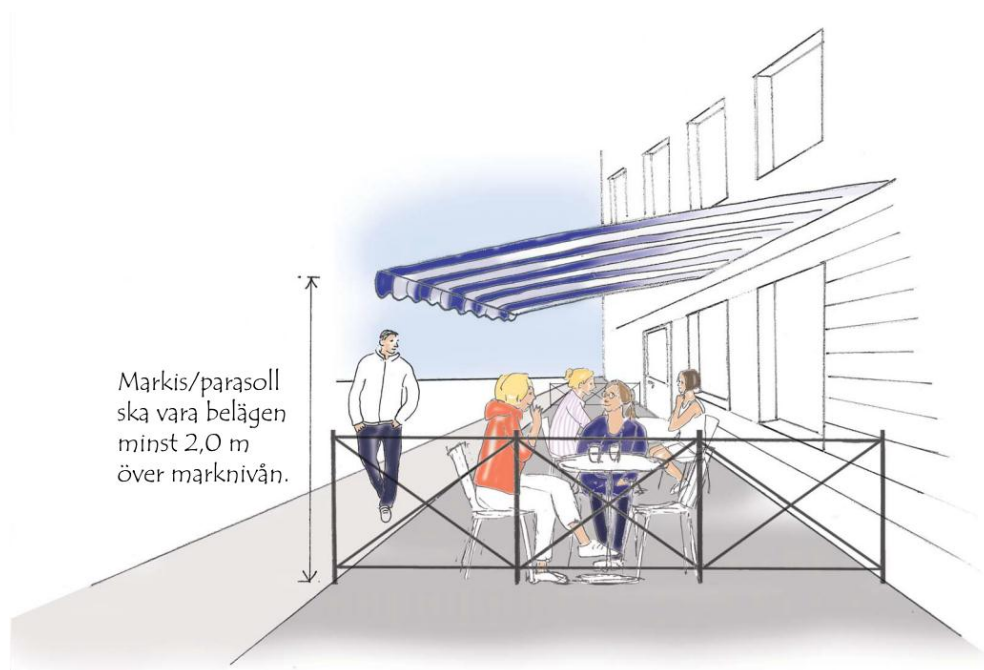


Uteserveringspolicy

för

Hedemora kommun



HISTORIK

Instans	Beslut / Händelse	Datum
Christian Blomberg, Tyréns	Skapad	
36 verksamheter som kan tänkas vilja ha uteservering	Remiss samt informationsmöte	2013-04-30
Helena Olander, Miljö- och samhällsbyggnadsförvaltningen	Revideringar	2013-06-26
Handikapprådet	Remiss	
Miljö- och samhällsbyggnadsnämnden	Förslag till kommunstyrelsen	2013-11-06 §97
Kommunstyrelsen	Antagande	2014-02-04 §11



INLEDNING

Syftet

Sommartid flyttar krögare, caféer, restauranger och andra näringsaktörer ut sina verksamheter på gatan och blir en del av stadsmiljön. Det är en viktig del av den levande sommarstaden och ligger helt i linje med Hedemora kommuns ambition om att vara attraktiv för både verksamheter, besökande och allmänheten.

Policyn för uteserveringar ska fungera som en vägledning för dig som näringsidkare och för oss som kommun. Den handlar om att utforma serveringarna så att alla kan få tillgång till dem och så att de smälter in i stadsbilden på ett tilltalande sätt.

Dessa riktlinjer gäller i hela Hedemora kommun.

Allmänt

Om du vill sätta ut bord och stolar utanför din restaurang så krävs en rad tillstånd.

Tillstånd för uteserveringar utfärdas vanligtvis för tiden 1 april till 15 oktober men möjlighet finns även att ansöka om uteservering på andra tider av året. Ovanstående gäller inte där verksamheten själv äger marken.

Beakta att arbetsmiljölagstiftningen gäller före denna policy.

När ska ansökan vara inlämnad

Ansökan ska för sommarsäsongen inlämnas senast den 1 mars.

Om vissa åtgärder är bygglovspliktiga ska ansökan om bygglov inlämnas minst 10 veckor innan planerad byggstart.

Bygglovsplikt

Bygglovsplikt gäller för följande anläggningar för utserveringar:

- Staket som är högre än 1,1 meter över den intilliggande gatunivån
- Fasta markiser och tak
- Väggar samt golv högre än 0,5 meter över marknivån
- Skyltar och ljusanordningar
- Omfattande ändring av byggnaden såsom fasadändringar och utbyggnader. Kontakta kommunens bygglovshandläggare för mer information.
- Andra mer omfattande anläggningar. Kontakta någon av kommunens byggnadsinspektörer eller bygglovshandläggare för mer information.



POLICY

Placering

Huvudregeln är att uteserveringen ska:

- Anordnas så att framkomligheten för räddningstjänstens fordon inte försämras.
- Vara placerad i direkt anslutning till lokalens husfasad/entré.
- Placeras på angränsande torgytor om det inte är möjligt att placera uteserveringen på angränsande trottoar
- Inte placeras på taktila stråk, d.v.s. ledstråk för personer med nedsatt synförmåga. Uteserveringen kan placeras förskjutet från fasaden om det finns taktila stråk längs med husets fasad.
- Vara kortare eller lika bred som verksamhetslokalen innanför.
- Utformas så att portar och entréer hålls tillgängliga.
- Placeras på parkeringsplatser endast i områden med omfattande gångtrafik eller där taktila stråk måste hållas fria.

Utformning/tillgänglighet

Då serveringarna placeras i olika typer av miljöer är det svårt att bestämma generella regler och riktlinjer för serveringens utformning. När en uteservering och dess möblemang ska utformas bör dock den stadsmässiga karaktären beaktas.

Utformningen ska anpassas till husfasaden, dess indelning, material och färg. Undvik starka färger. Tänk på helheten där uteserveringen utgår från gatans eller torgets och byggnadens förutsättningar och sträva efter att ge uteserveringen en öppen karaktär.

Uteserveringen ska utformas så att den är säker och tillgänglig för alla och ska placeras så att den inte utgör ett hinder för framkomligheten. Minst en entré ska vara tillgänglig för personer som färdas med rullstol, vilket innebär att entrén till serveringen ska vara minst 1,2 meter bred (se bilden nedan). Eventuell ramp ska placeras inom serveringens yta och utformas enligt gällande normer.

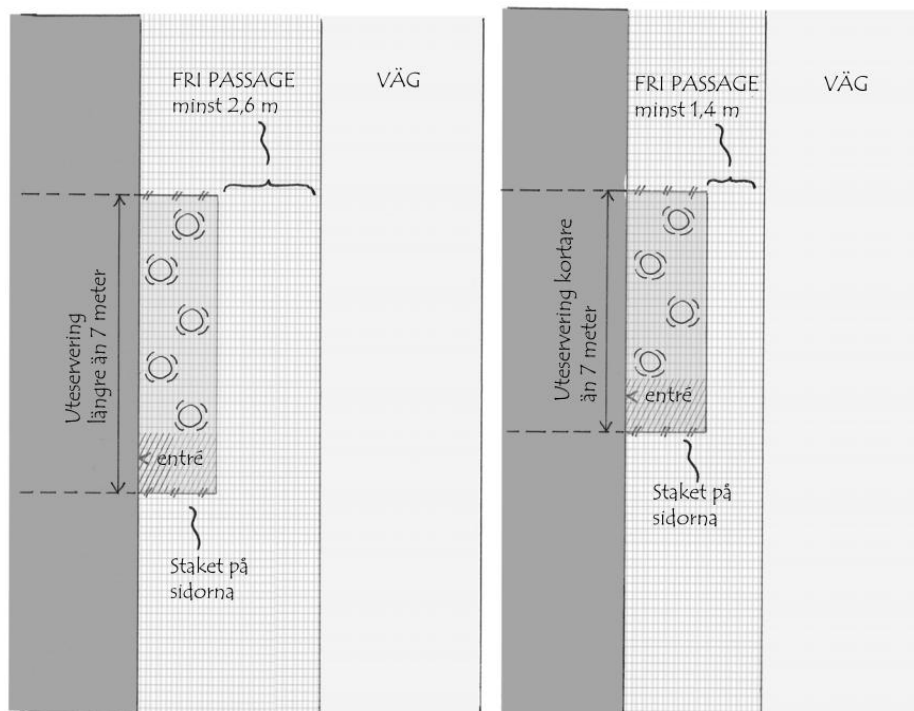


Passage förbi uteserveringen

Mått för fri passage förbi uteserveringen mäts från uteserveringens inhägnad till och med kantsten, eller till stolpe, träd eller annat föremål som inkräktar på den fria passagen och därmed minskar framkomligheten.

För uteserveringar eller hopbyggda uteserveringar vars sammanlagda längd längs med gatan är mer än sju meter, ska den fria passagen vara större än 2,6 meter.

För uteserveringar eller hopbyggda uteserveringar vars sammanlagda längd längs med gatan är mindre än sju meter, ska den fria passagen vara större än 1,4 meter.



Markytan

Det är ur både ett hälso- och tillgänglighetsperspektiv eftersträvansvärt om den befintliga marken kan användas som golv för uteserveringen. Möbler ska därför i första hand placeras direkt på marken.

Uppbyggnader på marken, med hänsyn till områdets höjdförhållanden, ska utföras i trä. Golvet ska vara tätt så att matrester inte ska kunna ramla ner på den underliggande marken. Uppbyggnaden ska vara lätt att demontera och bortforsla för städning och vid säsongsavslutningen.

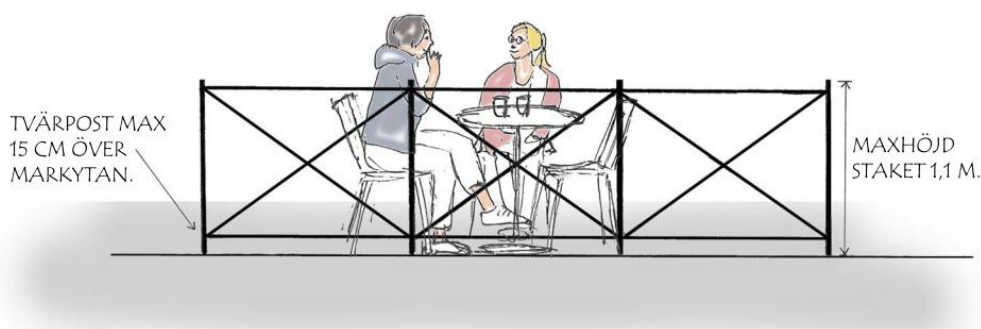

Åtgärden är bygglovspliktig om golvnivån på uppbyggnaden är högre än 0,5 meter över marknivån.

Inhägnad/avgränsningar

Vid trottoarserveringar ska uteserveringen avgränsas på kortsidorna med hänsyn till synskadades behov. Serveringar med serveringstillstånd ska vara avgränsade på alla sidor, oavsett storlek. Avgränsningen får vara högst 1,1 meter över den intilliggande marknivån. Om den är högre krävs bygglov. Staketet får heller aldrig vara lägre än 0,9 meter.

Entrén till uteserveringen ska utformas på ett sådant sätt att personer i rullstol kan komma in. Det innebär att entrén ska vara bredare än 1,2 meter. Entrén till uteserveringen bör placeras vinkelrätt mot fasaden på byggnaden alt. vinkelrätt mot gångriktningen. Uteserveringens kortsida ska normalt vara fri från entréer med hänsyn till synskadades behov.

Inhägnad ska utformas med fast tvärpost högst 15 cm över markytan, av hänsyn till synskadade.



Skyltar, reklam och belysning

Skyltar och fast belysning är bygglovspliktiga och därmed också på serveringens avgränsningar samt på parasoller och markiser.

Skyltar, belysningsarmaturer och ev. gasolvärmare ska anordnas innanför uteserveringens avgränsning. Trottoarpratare ska inte förekomma utanför uteserveringens avgränsning.

Reklam ska inte placeras på uteserveringens avgränsning då det kan upplevas förfulande och då denna typ av reklam bidrar till att ge stadsmiljön ett brokigt intryck.



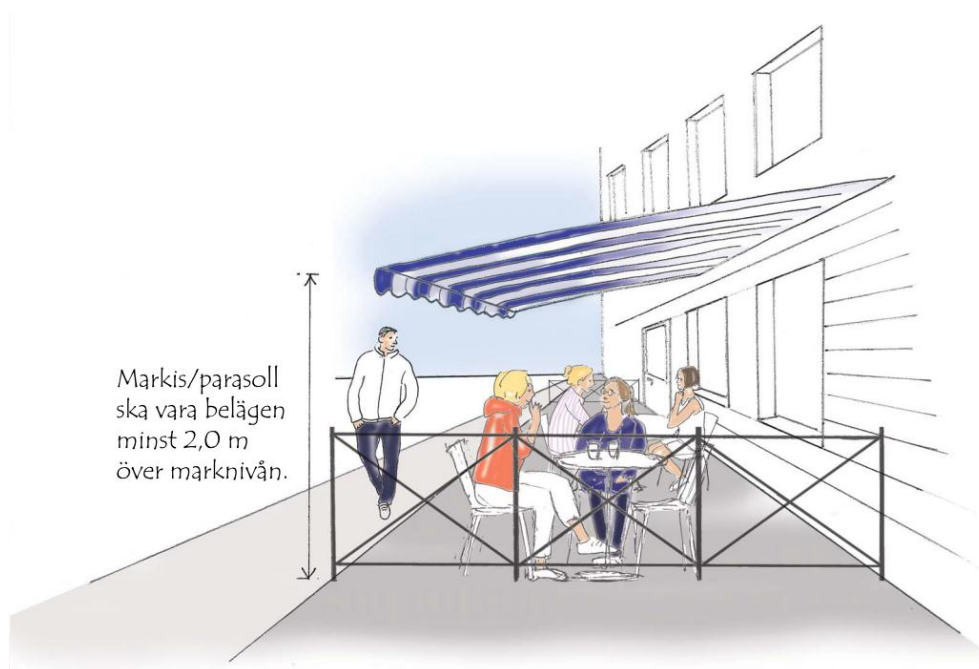
Tak, markiser och parasoller

Parasoller ger det lättaste och rörligaste intrycket. Parasoller ska placeras på ett sätt som gör att hela parasollen hamnar innanför upplåttna uteserveringsytan. Ett överhäng kan ställa till problem, inte bara för förbipasserande, utan också stå som hinder för brandbilar. Parasollet ska vara beläget minst 2 meter över marknivån.

Markiser ska väggfästas och bör inte ha stödben eller vara beroende av stöd på angränsande väggar. Markiserna ska inordnas i fasaden och ha en höjd, längd och materialverkan som harmonierar med huset. Gaveln bör också vara öppen, som på traditionella markiser. Markisen ska vara belägen minst 2 meter över marknivån.

Markiser och parasoller bör inte kombineras inom en och samma uteservering då det ger ett brokigt intryck. Om flera olika uteserveringar finns längs en och samma gata, ska utformning och material hållas samman.

Fasta tak är bygglovspliktiga och tillåts endast undantagsvis. Anpassning till en kulturhistoriskt värdefull miljö kan utgöra skäl till att tillåta fasta takanordningar.



TILLSTÅNDSPROCESSEN

Polismyndigheten

Inlämna polisens ansökningsblankett "Ansökan om tillstånd för begagnande av allmän platsmark" (se länken nedan). Blanketten ska vara korrekt ifylld och relevanta ritningar ska skickas med. Observera att du måste betala en administrativ avgift innan polisen börjar handlägga ditt ärende.

<http://www.polisen.se/Service/Blanketter/Tillstand/Vanliga-blanketter/Ansokan-tillstand-ordningslagen/>

Kommunstyrelseförvaltningen

Om uteserveringen inte placeras på verksamhetens egen mark, ska ett arrendeavtal slutas med markägaren. Om det är det kommunen som äger marken ska ett markupplåtelseavtal slutas med kommunstyrelseförvaltningen i Hedemora kommun. Kontakta kommunens mark- och exploateringsingenjör. Ovanstående gäller inte där verksamheten själv äger marken.

Socialförvaltningen

Om uteserveringen ska vara en del i en verksamhet med serveringstillstånd för alkoholdrycker, ska tillståndet utökas till att även innefatta uteserveringen. Tillstånd söks hos kommunens alkoholhandläggare på socialförvaltningen.

Miljö- och samhällsbyggnadsnämnden

- a. Kontrollera att ditt tillstånd för livsmedelshantering även gäller uteservering. Kontakta kommunens livsmedelshandläggare.
- b. Kontrollera om någon åtgärd är bygglovspliktig, se under rubriken "bygglovsplikt" ovan. Om någon åtgärd är bygglovspliktig ska en ansökan om bygglov skickas in till kommunen. Kontakta någon av kommunens byggnadsinspektörer eller bygglovshandläggare.




Checklista

Allmänt

- ✓ Tillstånd för uteserveringar utfärdas vanligtvis för tiden 1 april till 15 oktober.
- ✓ Ansökan ska för sommarsäsongen inlämnas senast den 1 mars.
- ✓ Bygglov har sökts för eventuella skyltar och fasta belysningsarmaturer.
- ✓ Kompletta bygglovsansökan ska vara inlämnad minst 10 veckor innan planerad byggstart.

Utformning

- ✓ Uteserveringen ska vara placerad i direkt anslutning till lokalens husfasad/entré.
 - ✓ Portar hålls tillgängliga
 - ✓ Parkeringsplatser hålls tillgängliga
 - ✓ Serveringen har anpassats till husfasaden, dess indelning, material och färg.
 - ✓ Serveringen har inte placerats på taktila stråk, d.v.s. ledstråk för personer med nedsatt synförmåga.
 - ✓ Uteserveringen är tillgänglig för personer med nedsatt rörelseförmåga.
 - ✓ Minst en entré är tillgänglig för personer som färdas med rullstol, vilket innebär att entrén till serveringen är minst 1,2 meter bred.
 - ✓ Om uteserveringens sammanlagda längd är mer än sju meter, ska den fria passagen vara minst 2,6 meter bred.
 - ✓ Om uteserveringens sammanlagda längd är mindre än sju meter, ska den fria passagen vara minst 1,4 meter bred.
 - ✓ Entrén till uteserveringen har placerats vinkelrätt mot fasaden på byggnaden alt. vinkelrätt mot gångriktningen.
 - ✓ Uteserveringens kortsida är fri från entréer med hänsyn till synskadades behov.
- 

Möblemang

- ✓ Möbler har i första hand placerats direkt på marken.
- ✓ En eventuell uppbyggnad av marknivån har utförts i trä. Golvet är tätt (tänk på att träet kan krympa).
- ✓ Trottoarservering har avgränsats på kortsidorna med hänsyn till synskadades behov.
- ✓ Om uteserveringen har serveringstillstånd är hela serveringen inhägnad.
- ✓ Inhägnaden är mellan 0,9 och 1,1 meter över den intilliggande marknivån och inhägnaden är försedd med tvärpost 15 cm ovanför marknivån.
- ✓ Skyltar, reklam och belysningsarmaturer har placerats innanför uteserveringens avgränsning.
- ✓ Eventuell gasolvärmare har placerats inom serveringens yta och utformas enligt gällande normer.
- ✓ Parasoller har placerats så att hela parasollen hamnar innanför upplåttna uteserveringsytan.
- ✓ Parasollet är beläget minst 2,0 meter över marknivån.
- ✓ Markiser är väggfasta och har inte stödben eller stöd på angränsande väggar.
- ✓ Markiser är belägna minst 2,0 meter över marknivån.
- ✓ Markiser och parasoller har inte kombinerats inom en och samma uteservering.
- ✓ Staket, markiser och parasoller har inte försetts med reklambudskap.

